



Wochen-Arbeitsplan Klasse 1b für die Woche vom 27.4. – 1.5.2020

Montag:

Deutsch:

- Lies das „Bienen“ AB  und beantworte die Fragen. Versuche in ganzen Sätzen zu antworten.
- Erledige danach AH 2: S.91

Mathematik:

- Schau dir das Lernvideo „Umkehraufgaben“ an → <https://youtu.be/QAEIsxY-lyg>
 - Rechne zu jeder Plusaufgabe auch die Minusaufgabe → B S.71/8
 - Lege dabei jede Aufgabe mit Plättchen in deinem Rechenschiffchen
-  Ornamente weiterzeichnen AB 


HSU:

- Langzeitbeobachtung Wetter AB „Eine ganze Woche“ → AB 

Dienstag:

Video-Konferenz um 9.30 Uhr

Deutsch:

- Lies in deiner Fibel die Seiten 70 und 71 zweimal (leise für dich und laut)
 - Schreibe einen Brief an jemanden, den du gerne magst. Es kann auch ein Brief an ein Kind aus deiner Klasse sein, Oma und Opa, ...
-  Schreibe die Wörter mit ie von der Fibel S.70 im gelben Kasten auf.

Mathematik:

- 10 Minuten Blitzrechnen: Plusaufgaben; Minusaufgaben
 - Rechne folgende Aufgaben in dein Heft und finde zu jeder die Umkehraufgabe. Lege dabei mit Plättchen!
- 9 + 7 =, 6 + 5 =, 9 + 5 =, 6 + 7 =, 11 + 7 =, 7 + 3 =, 8 + 4 =**


Schreibe so: **9 + 7 = 16 16 - 7 = 9**
6 + 5 = 11 11 - 5 =

HSU:

- Langzeitbeobachtung Wetter AB „Eine ganze Woche“ → AB 

Mittwoch:

Deutsch:

- Schau dir das Video zum Vv im Internet an → <http://sofatutor.com/t/2b17>
 - Erledige die S.92 in deinem AH2
 - Erledige die obere Seite in deinem Buchstabenheft → AB  → bitte auf ein leeres Blatt kleben, wir kleben es dann ins Buchstabenheft ein.
- Lösungen: **Veil-chen, Vo-gel, Vu.kan, Ad-vents-krän-z, Lo-ko-mo-ti-ve, Kur-ve**

Mathematik:


- Blitzrechnen: Plus- und Minusaufgaben
 - Spiele „Räuber und Goldschatz“ auf der S.72 im Buch und schreibe mindestens 10 Plus- und 10 Minusaufgaben in dein blaues Matheheft (selbstgebastelter Umschlag)
- Die Spielanleitung findest du weiter unten.**

HSU:

- Langzeitbeobachtung Wetter AB „Eine ganze Woche“ → AB 

Donnerstag:

Deutsch:

- Lies in deiner Fibel die Geschichte „Ein Vogel im Garten“ → S.72
- Klebe den Vogel in dein Buchstabenheft auf die untere Seite, male ihn an und verziere außen herum mit bunten Holzstiften mit Vv → AB  → bitte auf ein leeres Blatt kleben, wir kleben es dann ins Buchstabenheft ein.
- Schreibe zu Vv → AH 2 S.93

Mathematik:

- Blitzrechnen: Zahlenreihe → Buch S.30
- Rechne im Arbeitsheft wie beim „Räuber- und Goldschatz- Spiel“ → AH S. 44 Nr. 3,4

HSU:

- Langzeitbeobachtung Wetter AB „Eine ganze Woche“ → AB 

Freitag:


Deutsch:

- Lies in deiner Fibel S.73 und versuche die Fragen zu beantworten.
- Schreibe die Wörter von deiner Fibel im gelben Kasten auf. → S.72

Mathematik:

- 10 Minuten Blitzrechnen nach Wahl (was noch nicht so gut klappt)
- Schau dir das Lernvideo „Rechendreiecke 1“ an → <https://youtu.be/B85-A8TzOwg>
- Erledige nun im Buch S.74 Nr. 2 und 3. Lege die Aufgaben in deinem großen Rechendreieck (AB) nach und rechne sie aus (nicht schriftlich)
- Danach erledigst du im AH S.46 Nr. 1,2

HSU:

- Langzeitbeobachtung Wetter AB „Eine ganze Woche“ → AB 
-

Spielanleitung für „Räuber und Goldschatz“

Beide Spieler starten mit **einem** Spielstein auf der 10. Ein Spieler ist der **Plusräuber** und einer der **Minusräuber**. **Der Plusräuber** beginnt mit dem Würfeln, hüpft die gewürfelte Zahl, nennt die Plusaufgabe und schreibt sie auf. Jetzt würfelt der **Minusräuber**, hüpft seine gewürfelte Zahl mit demselben Spielstein, nennt seine Minusaufgabe und schreibt sie auf.

Beispiel:

Plusräuber würfelt eine 6: Er hüpft auf die 16 und schreibt die Rechnung auf:

$$10 + 6 = 16$$

Nun ist der **Minusräuber** an der Reihe. Er würfelt eine 1: Er hüpft um 1 zurück auf die 15 und schreibt die Rechnung auf:

$$16 - 1 = 15$$

Jetzt ist wieder der **Plusräuber** an der Reihe. Er würfelt eine 5: er hüpft von der 15 auf die 20 und schreibt die Rechnung auf:

$$15 + 5 = 20$$

GEWONNEN!!!

Liebe Eltern,

die Einladung zur Video Konferenz erhalten Sie per Mail. Am Dienstag in der Früh ab ca. 9 Uhr können Sie sich einloggen, wenn wir Ihnen den Link per Mail geschickt haben.

auf dem Arbeitsplan dieser Woche finden Sie wieder Lernvideos und Aufgaben, für die die Kinder zusätzliche Lernmaterialien benötigen. Diese sind in der Klarsichthülle im Umschlag.

Wir sammeln am Freitag, den 1.Mai alle Arbeiten der Woche ein. Wir sind von 11 bis 13 Uhr an der Schule und nehmen Ihnen die Hefte und Blätter ab und die Kinder bekommen die Materialien für die darauffolgende Woche.

Bitte geben Sie das Mathe Arbeitsheft, das Deutsch Arbeitsheft, das blaue Rechenheft mit dem selbstgestalteten Umschlag und alle bearbeiteten Blätter mit.

Die Telefonsprechstunde findet statt und wir freuen uns auf die Anrufe. Wenn Sie sonst etwas bedrückt, sind wir natürlich von Montag bis Freitag zu den üblichen Schulzeiten für Sie erreichbar.

Herzliche Grüße schicken euch und Ihnen

Conny Zscheile und Johanna Gruber